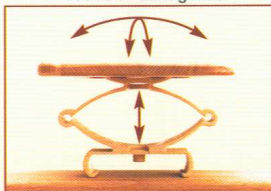



Entspannung  
auf den Punkt genau



### Beweglich in alle Richtungen

84 Federkörper, bestehend aus hochelastischer High-Trell-Sprungfeder mit aufgesetztem, voll durchlüftetem Bucheteller, passen sich in jeder Richtung der Körperkontur an. Das bedeutet für Sie: Vermeidung oder Linderung von Rückenbeschwerden.

Punktelastische  
Unterfederung





### Flexibel bis zum Rand

Die für jede Bettbreite vollflächige Ausstattung des Rahmens mit Federkörpern führt zur körpergerechten sanften Unterstützung in jeder Schlafposition. Auch in der Bettmitte und am Rand bleibt die Entlastung voll und ganz bestehen – ein besonderer Vorteil bei Doppelbetten. Das bedeutet für Sie: weniger Schlafstörungen und tiefere Kernschlafphasen.

## NOVALASTIC

### 84 MAL WIE AUF HÄNDEN GETRAGEN

Der Novalastic Rahmen ist aus massiver Buche. Die Einbauhöhe beträgt nur 13 cm. Das bedeutet für Sie: Der Rahmen kann in nahezu jedes Bett mit seitlichen Auflageleisten oder Auflegewinkeln eingebaut werden.



### Verstellmechanik metallfrei

Die Verstellmechanik für die Kopf- und Fußhochstellung ist komplett metallfrei. Sie lässt sich kinderleicht bedienen – das Ergebnis von massiver, harter Buche und erstklassiger Handwerksarbeit. Das bedeutet: keine Schlafstörungen durch Magnetfeldverzerrungen oder Elektromog.

[www.rundum-natur.de](http://www.rundum-natur.de)



### Kopf- und Fußhochstellung

Kaum jemand will heute auf den Komfort und die Bequemlichkeit von Kopf- und Fußhochstellung verzichten. Eine langfristige Investition, die sich oft auch aus medizinischen Gründen rechtfertigt. Ihr Vorteil: Relaxen im Bett zum Lesen und Träumen und – wenn erforderlich – zur Kreislaufentlastung durch Hochlagerung der Beine.

**LONSBERG**  
NATURBETTEN